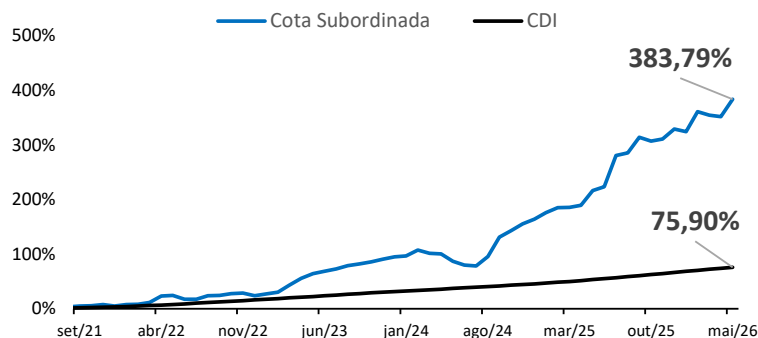


### Sobre o Fundo

O fundo, configurado como condomínio aberto, se destaca por sua liquidez (D+30), conferindo aos investidores flexibilidade para realizar resgates. Sua estratégia de alocação, caracterizada pela pulverização da carteira (multi-multi), visa mitigar riscos, promovendo estabilidade ao portfólio. Ademais, a preferência por cessões de crédito com prazos mais curtos reflete a busca por uma gestão dinâmica, com o intuito de otimizar a rotação da carteira e capturar oportunidades de mercado de maneira ágil, com impacto favorável nos retornos para os investidores.



### Tabela de Retornos Mensais (Cota Subordinada Jr.)

Ano	Jan	Fev	Mar	Abr	Mai	Jun	Jul	Ago	Set	Out	Nov	Dez	Ano	Início
<b>2021</b>						0,4%	2,4%	0,5%	1,4%	0,7%	1,8%	-2,1%	5,14%	5,14%
%CDI						126%	688%	123%	310%	152%	304%	-279%	151%	151%
<b>2022</b>	2,6%	0,0%	3,4%	10,3%	1,0%	-5,5%	-0,3%	5,6%	0,6%	2,7%	0,9%	-3,7%	18,04%	24,11%
%CDI	361%	6%	367%	1235%	101%	-546%	-26%	478%	52%	264%	85%	-330%	146%	149%
<b>2023</b>	2,3%	2,7%	9,9%	8,7%	5,5%	2,6%	2,5%	3,4%	1,9%	2,2%	2,6%	2,2%	57,26%	95,18%
%CDI	203%	293%	846%	951%	486%	243%	235%	301%	196%	219%	282%	246%	439%	304%
<b>2024</b>	0,8%	5,5%	-2,8%	-0,8%	-6,7%	-3,7%	-0,8%	9,7%	18,0%	5,2%	5,1%	3,4%	35,33%	164,13%
%CDI	85%	684%	-334%	-87%	-807%	-470%	-86%	1122%	2160%	557%	645%	364%	324,85%	360%
<b>2025</b>	4,6%	3,3%	0,2%	1,4%	9,3%	2,1%	17,8%	1,2%	7,5%	-1,7%	0,9%	4,5%	62,54%	329,33%
%CDI	449%	336%	17%	131%	814%	193%	1393%	103%	612%	-133%	89%	367%	437%	495%
<b>2026</b>	-1,2%	8,6%	-1,4%	-0,5%	7,0%								12,68%	383,79%
%CDI	-99%	865%	-117%	-49%	653%								225%	506%

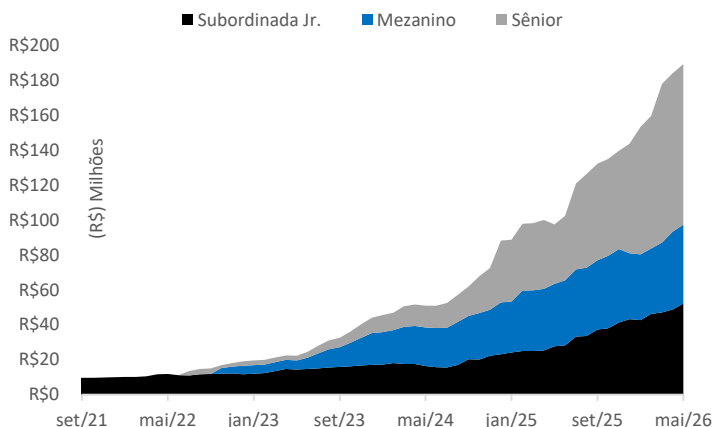
### Distribuição das Cotas

	Bench.	Subordinação		PL (R\$)	%PL
		Atual	Min.		
Sênior	CDI + 4,0%	51%	50%	91.931.226	49%
Mezanino	CDI + 5,5%	28%	20%	45.200.298	24%
Sub. Jr.				52.148.564	28%
				189.280.088	

### Distribuição da Carteira

	Total	%Ativo
Duplicata	165.252.230	87,31%
Contrato	1.571.100	0,83%
Nota Comercial	10.348.094	5,47%
Caixa	30.714.681	16,23%
PDD	-19.009.580	-10,04%
Valores a Receber	403.561	0,21%
	189.280.087	

### Evolução do Patrimônio



### Direitos Creditórios

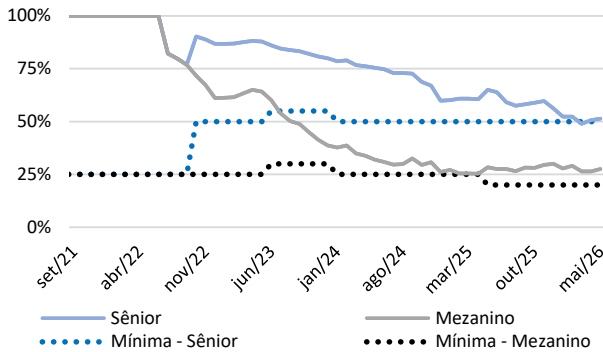
	Total	%PL
A vencer	148.633.899	78,5%
Vencidos	28.537.526	15,1%
PDD + WO*	-19.009.580	-10,0%

\*Provisionado pela ADM após 180 dias de atraso

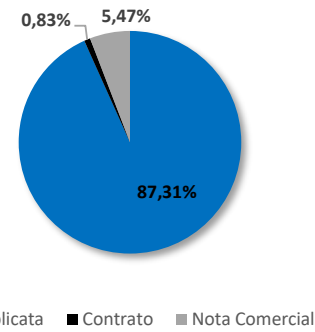
### Métricas da Carteira

VOP Maio de 2026	115.609.319	Qtd. Sacado	10.484
Qtd. Cedentes	69	Ticket p/Sacado	16.899
Ticket p/Cedente	2.567.702		

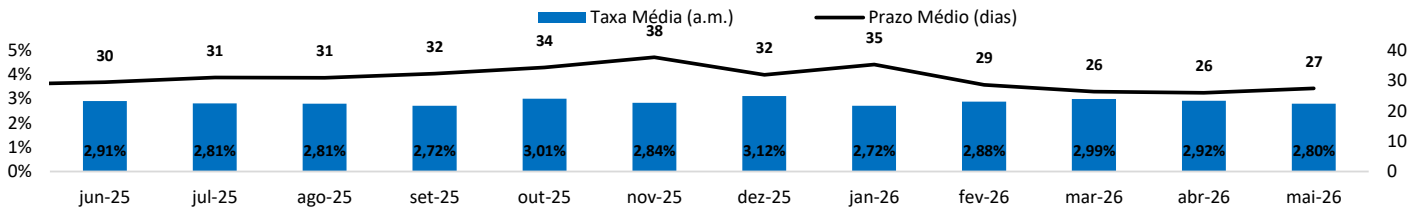
Subordinação PL



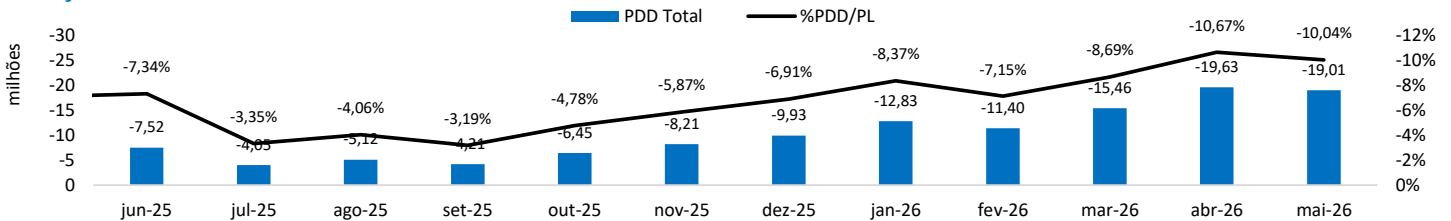
Tipos de Instrumentos (% do PL)



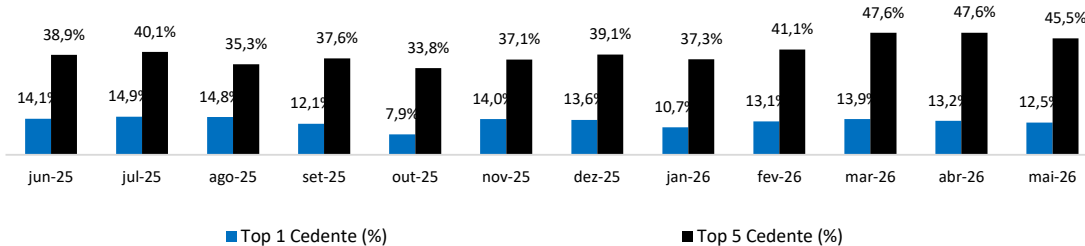
Evolução da Taxa Média Ponderada x Prazo Médio Ponderado



Evolução PDD

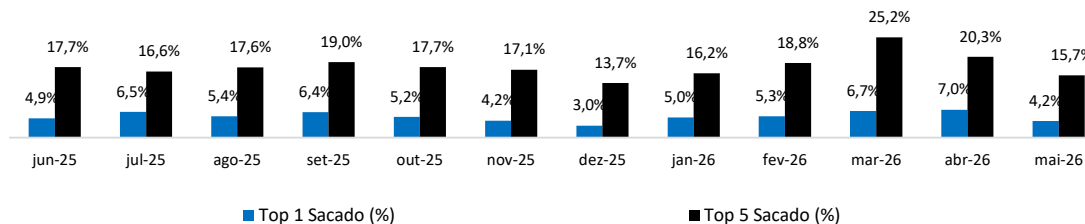


Concentrações por Cedente



Limites de Concentração  
 Top Cedente 15%  
 Top 5 Cedentes 50%

Concentrações por Sacado



Limites de Concentração  
 Top Sacado 8%  
 Top 5 Sacados 30%

## Principais Características

**Denominação**

JP Capital Fundo De Investimento em Direitos Creditórios

**Prazo de Resgate**

D + 30 dias corridos

**CNPJ/MF**

40.753.151/0001-35

**Público Alvo**

Investidores Qualificados e Profissionais

**Classificação Anbima**

FIDC Recebíveis Comerciais

**Taxa de Administração**

1,1% a.a.

**Gestor e Distribuidor**

Apuama Capital Gestora de Recursos Ltda.

**Taxa de Performance**

Não há

**Administrador**

Singulare Corretora de Valores Mobiliários S.A.

**Taxa de Saída**

Não há

**Custodiante**

Singulare Corretora de Valores Mobiliários S.A.

**Regime de Tributação**

Curto Prazo

**Consultor Especializado**

JP Capital Securitizadora S.A.

**Condomínio**

Aberto

Este material de divulgação, emitido pela Apuama Capital Gestora de Recursos Ltda. ("Apuama Capital"), é um mero informativo e não deve ser considerado uma oferta para compra de cotas do JP Capital FIDC ("Fundo"). É recomendada a leitura cuidadosa do Prospecto, do Regulamento, especialmente os Fatores de Risco, pelo investidor ao aplicar seus recursos no Fundo.

RENTABILIDADE OBTIDA NO PASSADO NÃO REPRESENTA GARANTIA DE RENTABILIDADE FUTURA. A RENTABILIDADE APRESENTADA NESTA LÂMINA NÃO É LÍQUIDA DE IMPOSTOS. FUNDOS DE INVESTIMENTO NÃO CONTAM COM GARANTIA DO ADMINISTRADOR, DO GESTOR, DE QUALQUER MECANISMO DE SEGURO OU AINDA DO FUNDO GARANTIDOR DE CRÉDITO – FGC.

Este Fundo não está autorizado a realizar aplicações em ativos financeiros no exterior. Os Fundos de Crédito Privado estão sujeitos a risco de perda substancial de seu patrimônio líquido em caso de eventos que acarretem o não pagamento de ativos integrantes da sua carteira, inclusive por força de intervenção, liquidação, regime de administração temporária, falência, recuperação judicial ou extrajudicial dos emissores responsáveis pelos ativos do Fundo. Para a avaliação do Fundo, é recomendado a análise de, no mínimo, 12 (doze) meses. Não há neste documento qualquer declaração ou garantia, explícita ou implícita, acerca de promessa de rentabilidades futuras quanto ao produto ou serviço financeiro identificado. A Apuama Capital garante a veracidade de tais informações e afirma que estas estão devidamente atualizadas até a data de fechamento presente neste documento.

**Administração**Singulare Corretora de Valores  
Imobiliários S.A.  
Telefone: 0800 729 7272  
atendimento@singulare.com.br  
www.singulare.com.br**Gestão**Apuama Capital Gestora de Recursos Ltda.  
Telefone: +55 (11) 5108 - 0011  
gestao@apuamacapital.com.br  
www.apuamacapital.com.br