

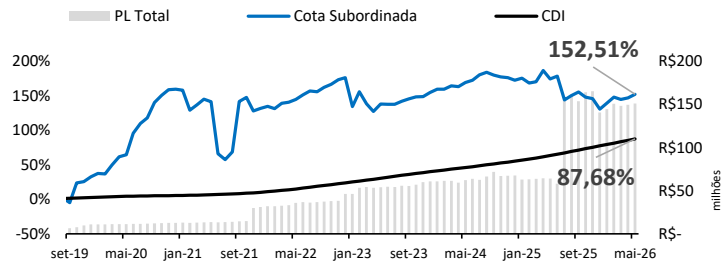
# Bristol Fundo de Investimento em Direitos Creditórios Multissetorial

Bristol FIDC

Início do fundo - 30/07/2019

## Sobre o Fundo

O Fundo, constituído como condomínio aberto, se destaca por sua liquidez (D+90), conferindo aos investidores flexibilidade para realizar resgates. Sua estratégia de alocação, caracterizada pela pulverização da carteira (multi-multi), visa mitigar riscos, promovendo estabilidade ao portfólio. Ademais, a preferência por cessões de crédito com prazos mais curtos reflete a busca por uma gestão dinâmica, com o intuito de otimizar a rotação da carteira e capturar oportunidades de mercado de maneira ágil, com impacto favorável nos retornos para os investidores.



\* Em junho de 2025 o FIDC Bristol incorporou a carteira do FIDC Tractor

## Tabela de Retornos Mensais (Cota Subordinada Jr.)

Ano	Jan	Fev	Mar	Abr	Mai	Jun	Jul	Ago	Set	Out	Nov	Dez	Ano	Início
<b>2019</b>							<b>0,4%</b>	<b>1,9%</b>	<b>-6,9%</b>	<b>29,9%</b>	<b>1,6%</b>	<b>5,7%</b>	<b>32,84%</b>	<b>32,84%</b>
%CDI							70%	375%	-1493%	6247%	422%	1516%	1173%	1173%
<b>2020</b>	<b>3,6%</b>	<b>-0,6%</b>	<b>9,5%</b>	<b>7,9%</b>	<b>1,9%</b>	<b>18,9%</b>	<b>7,3%</b>	<b>3,9%</b>	<b>10,2%</b>	<b>4,3%</b>	<b>3,3%</b>	<b>0,2%</b>	<b>95,55%</b>	<b>159,76%</b>
%CDI	968%	-196%	2806%	2758%	805%	8889%	3735%	2442%	6499%	2725%	2235%	140%	3465%	2835%
<b>2021</b>	<b>-0,5%</b>	<b>-11,3%</b>	<b>3,4%</b>	<b>3,5%</b>	<b>-1,6%</b>	<b>-31,2%</b>	<b>-5,1%</b>	<b>7,1%</b>	<b>43,4%</b>	<b>2,5%</b>	<b>-8,0%</b>	<b>1,7%</b>	<b>-10,65%</b>	<b>132,10%</b>
%CDI	-321%	-8375%	1678%	1674%	-582%	-10145%	-1431%	1654%	9809%	515%	-1370%	227%	-241%	1282%
<b>2022</b>	<b>1,3%</b>	<b>-1,5%</b>	<b>3,4%</b>	<b>0,5%</b>	<b>1,8%</b>	<b>2,7%</b>	<b>2,1%</b>	<b>-0,4%</b>	<b>2,4%</b>	<b>1,7%</b>	<b>2,5%</b>	<b>1,1%</b>	<b>19,18%</b>	<b>176,62%</b>
%CDI	175%	-194%	367%	64%	173%	268%	206%	-34%	224%	168%	247%	100%	155%	737%
<b>2023</b>	<b>-15,2%</b>	<b>9,1%</b>	<b>-6,7%</b>	<b>-4,8%</b>	<b>4,8%</b>	<b>-0,1%</b>	<b>0,0%</b>	<b>1,8%</b>	<b>1,4%</b>	<b>1,2%</b>	<b>0,2%</b>	<b>2,4%</b>	<b>-7,76%</b>	<b>155,16%</b>
%CDI	-1353%	992%	-571%	-523%	426%	-12%	3%	157%	143%	124%	19%	272%	-59%	387%
<b>2024</b>	<b>1,8%</b>	<b>0,1%</b>	<b>1,8%</b>	<b>-0,4%</b>	<b>2,3%</b>	<b>1,3%</b>	<b>2,7%</b>	<b>1,3%</b>	<b>-1,4%</b>	<b>-0,9%</b>	<b>-0,5%</b>	<b>-1,3%</b>	<b>6,94%</b>	<b>172,87%</b>
%CDI	183%	13%	217%	-48%	280%	160%	301%	155%	-167%	-98%	-57%	-139%	64%	312%
<b>2025</b>	<b>1,0%</b>	<b>-2,5%</b>	<b>0,7%</b>	<b>6,0%</b>	<b>-4,3%</b>	<b>1,5%</b>	<b>-12,4%</b>	<b>2,6%</b>	<b>2,1%</b>	<b>-2,8%</b>	<b>-0,9%</b>	<b>-6,1%</b>	<b>-15,33%</b>	<b>131,04%</b>
%CDI	102%	-254%	74%	567%	-373%	132%	-971%	220%	170%	-223%	-89%	-499%	-107%	169%
<b>2026</b>	<b>3,7%</b>	<b>3,7%</b>	<b>-1,4%</b>	<b>0,9%</b>	<b>2,2%</b>								<b>9,29%</b>	<b>152,51%</b>
%CDI	317%	369%	-114%	80%	202%								164%	174%

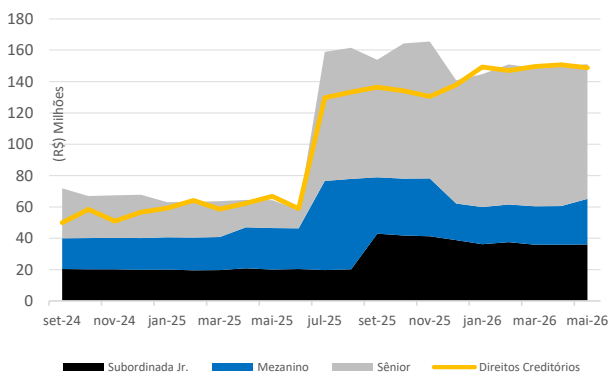
## Distribuição das Cotas

Bench.	Subordinação	PL (R\$)	%PL		
	<b>Atual</b>				
Sênior	CDI + 4,0%	43%	40%	86.063.131	57%
Mezan.	CDI + 4,75%	24%	20%	29.099.770	19%
Júnior				36.002.381	24%
				151.165.281	

## Direitos Creditórios

	Total	%PL
A vencer	132.620.803	87,73%
Vencidos	16.190.919	10,71%
PDD	-4.969.407	-3,29%

## Evolução do Patrimônio



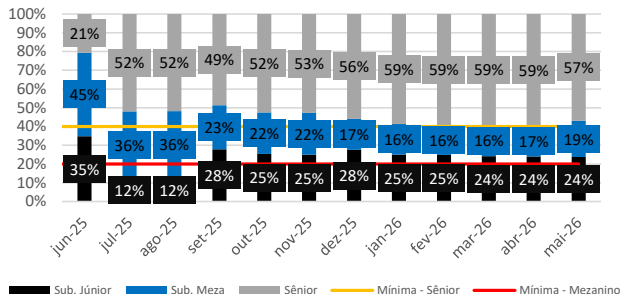
## Distribuição da Carteira

	Total	%PL
Duplicata	52.986.523	35,05%
Contrato	38.768.306	25,65%
CCB	33.856.059	22,40%
Caixa	16.349.167	10,82%
PDD	-4.969.407	-3,29%
Valores a Receber	-9.026.201	-5,97%
NCs	23.200.835	15,35%
	151.165.281	

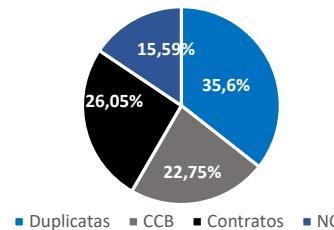
## Métricas da Carteira

VOP no mês	52.826.476	Qtd. Sacados	681
Qtd. Cedentes	87	Ticket p/Sacado	218.519
Ticket p/Cedente	1.710.480		

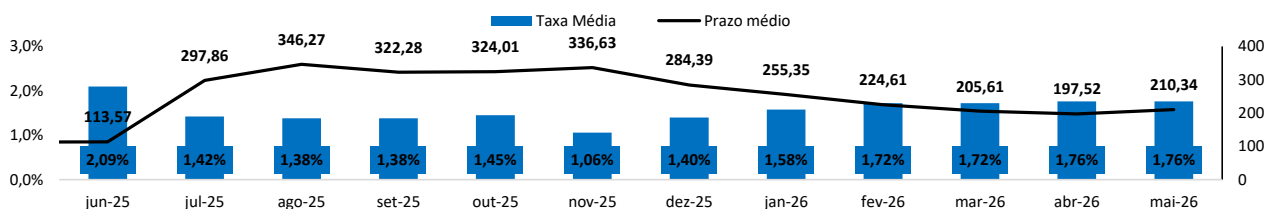
### Subordinação das Cotas



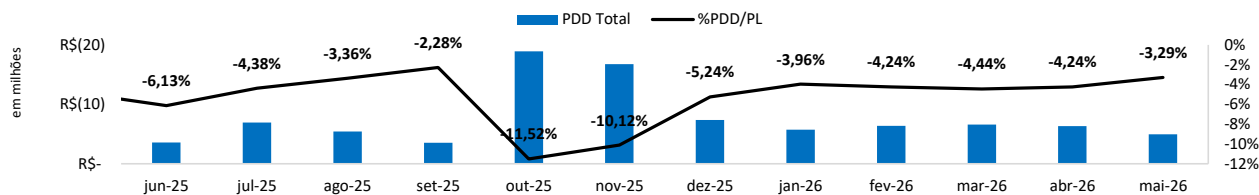
### Tipos de Instrumentos (% da carteira)



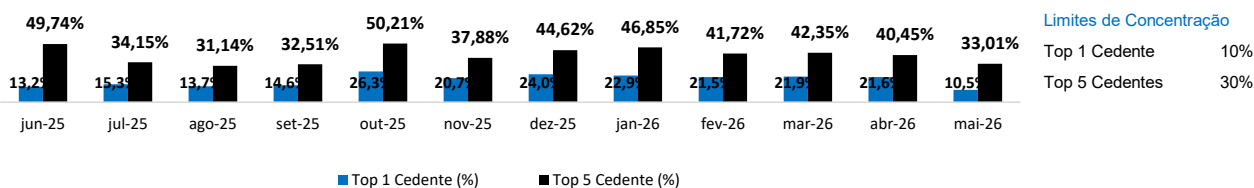
### Evolução da Taxa Média Ponderada x Prazo Médio Ponderado



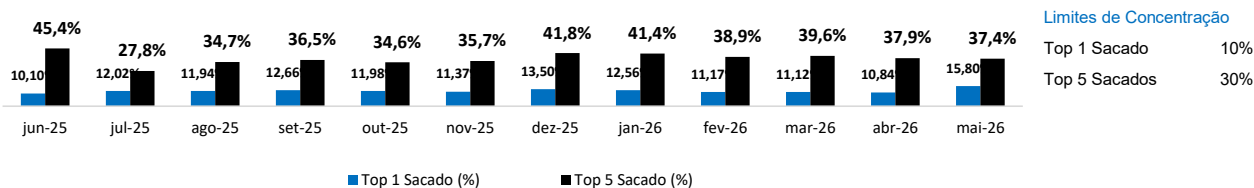
### Evolução PDD



### Concentrações por Cedente



### Concentrações por Sacado



## Principais Características

### Denominação

Bristol Fundo De Investimento em Direitos Creditórios Mutissetorial

### CNPJ/MF

33.499.726/0001-70

### Classificação Anbima

FIDC Recebíveis Comerciais

### Gestor

Apuama Capital Gestora de Recursos Ltda.

### Cogestor

Menestys Capital Ltda.

### Administrador

Singulare Corretora de Títulos e Valores Mobiliários S.A.

### Custodiante

Singulare Corretora de Títulos e Valores Mobiliários S.A.

### Consultor Especializado

Libra Soluções em Cobrança Ltda.

### Condomínio

Aberto

### Prazo de Resgate

D + 90 dias corridos

### Público Alvo

Investidores Qualificados

### Taxa de Administração

1,05% a.a.

### Regime de Tributação

Longo Prazo

Este material de divulgação, emitido pela Apuama Capital Gestora de Recursos Ltda. ("Apuama Capital"), é um mero informativo e não deve ser considerado uma oferta para compra de cotas do Bristol FIDC ("Fundo"). É recomendada a leitura cuidadosa do Prospecto, do Regulamento, especialmente os Fatores de Risco, pelo investidor ao aplicar seus recursos no Fundo.

**RENTABILIDADE OBTIDA NO PASSADO NÃO REPRESENTA GARANTIA DE RENTABILIDADE FUTURA. A RENTABILIDADE APRESENTADA NESTA LÂMINA NÃO É LÍQUIDA DE IMPOSTOS. FUNDOS DE INVESTIMENTO NÃO CONTAM COM GARANTIA DO ADMINISTRADOR, DO GESTOR, DE QUALQUER MECANISMO DE SEGURO OU AINDA DO FUNDO GARANTIDOR DE CRÉDITO – FGC.**

Este Fundo não está autorizado a realizar aplicações em ativos financeiros no exterior. Os Fundos de Crédito Privado estão sujeitos a risco de perda substancial de seu patrimônio líquido em caso de eventos que acarretem o não pagamento de ativos integrantes da sua carteira, inclusive por força de intervenção, liquidação, regime de administração temporária, falência, recuperação judicial ou extrajudicial dos emissores responsáveis pelos ativos do Fundo. Para a avaliação do Fundo, é recomendado a análise de, no mínimo, 12 (doze) meses. Não há neste documento qualquer declaração ou garantia, explícita ou implícita, acerca de promessa de rentabilidades futuras quanto ao produto ou serviço financeiro identificado. A Apuama Capital garante a veracidade de tais informações e afirma que estas estão devidamente atualizadas até a data de fechamento presente neste documento.



**Administração**  
Singulare Corretora de Títulos e Valores Mobiliários S.A.  
Telefone: +55 (11) 2827 - 3500  
atendimento@singulare.com.br  
www.singulare.com.br

**Gestão**  
Apuama Capital Gestora de Recursos Ltda.  
Telefone: +55 (11) 5108 - 0011  
gestao@apuamacapital.com.br  
www.apuamacapital.com.br