

# Apuama Yara Fundo de Investimento em Cotas de Fundos de Investimentos em Direitos Creditórios ("Apuama Yara FIC FIDC") - 34.027.976/0001-70



Abril de 2026

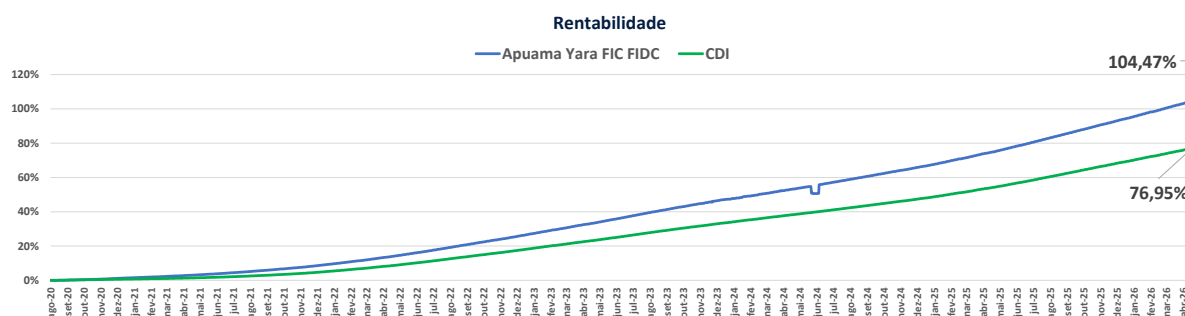
## Objetivo

O Fundo Apuama Yara FIC FIDC tem como objetivo proporcionar a valorização de suas cotas, no longo prazo, por meio da aplicação preponderante em cotas seniores e mezaninos de Fundos de Investimento em Direitos Creditórios ("FIDCs").

Retornos Mensais (%)														
	JAN	FEV	MAR	ABR	MAI	JUN	JUL	AGO	SET	OUT	NOV	DEZ	ANO	DESDE O INÍCIO
2020								-	0,27%	0,32%	0,35%	0,44%	<b>1,38%</b>	<b>1,38%</b>
%CDI								-	171%	203%	232%	270%	193%	193%
2021	0,37%	0,32%	0,48%	0,44%	0,52%	0,57%	0,66%	0,71%	0,73%	0,76%	0,84%	1,06%	<b>7,72%</b>	<b>9,21%</b>
%CDI	236%	241%	212%	195%	187%	186%	168%	166%	158%	143%	139%	135%	176%	179%
2022	0,99%	0,98%	1,19%	1,10%	1,30%	1,27%	1,30%	1,47%	1,34%	1,27%	1,26%	1,38%	<b>15,89%</b>	<b>26,56%</b>
%CDI	135%	131%	129%	132%	126%	125%	125%	126%	125%	124%	123%	123%	128%	146%
2023	1,39%	1,15%	1,46%	1,14%	1,39%	1,33%	1,32%	1,39%	1,19%	1,22%	1,14%	1,06%	<b>16,28%</b>	<b>47,17%</b>
%CDI	124%	125%	125%	124%	124%	124%	123%	122%	123%	122%	124%	119%	125%	141%
2024	1,02%	0,98%	0,93%	1,07%	0,99%	1,08%	1,14%	1,09%	1,04%	1,15%	0,97%	1,11%	<b>13,32%</b>	<b>66,78%</b>
%CDI	106%	123%	111%	121%	119%	137%	125%	125%	124%	124%	122%	120%	123%	139%
2025	1,22%	1,17%	1,13%	1,22%	1,31%	1,26%	1,47%	1,31%	1,36%	1,40%	1,17%	1,39%	<b>16,55%</b>	<b>94,38%</b>
%CDI	120%	119%	117%	115%	115%	115%	115%	112%	112%	110%	112%	114%	115%	136%
2026	1,32%	1,12%	1,40%	1,25%									<b>5,19%</b>	<b>104,47%</b>
%CDI	114%	112%	116%	115%									115%	136%

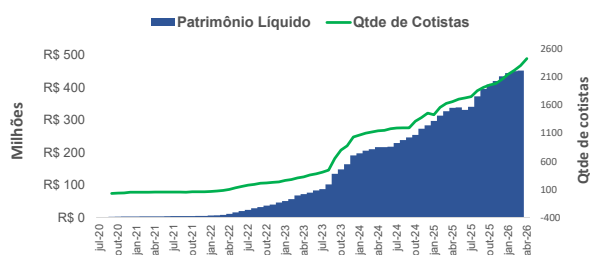
Patrimônio Líquido: R\$ 448.897.873

Patrimônio Líquido Médio (12 meses): R\$ 403.338.754



Rentabilidade Acumulada		
	Apuama Yara	%CDI
Mês	1,25%	115%
Ano	5,19%	115%
12 meses	16,96%	114%
Desde o início	104,47%	136%

Indicadores (Rent. Mensal)		Apuama Yara
Maior		1,47%
Menor		0,27%
Meses > CDI		68
Meses < CDI		0



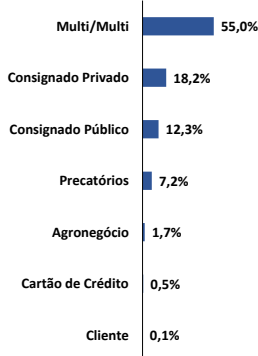
Principais Características	
<b>Dados para movimentação</b>	
Aplicação Inicial	R\$ 5.000,00
Movimentação Mínima	R\$ 1,00
Saldo Mínimo	R\$ 1,00
Aplicação	D + 1
Cotização de Resgate (dias corridos)	D + 34
Liquidação	D + 1 (Após a cotização)

Informações Adicionais	
Administrador/Custodiante	Banco Daycoval
Gestor	Apuama Capital
Data de Início	14/ago/20
Categoria	FIC FIDC
Taxa de Administração	2% a.a
Taxa de Performance	20% a.a
Classificação Tributária	Longo Prazo
Público-Alvo	Investidores Qualificados
Meta de retorno	CDI + 2,5% a.a

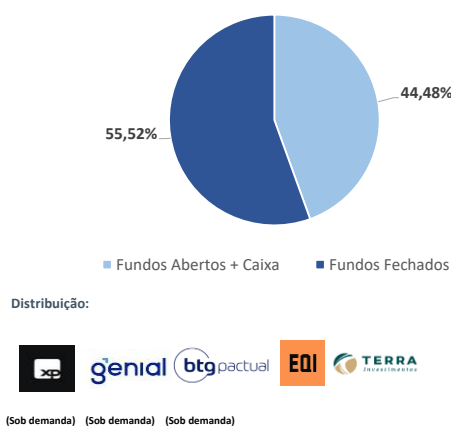
Diversificação da Carteira (%PL)			
Carteira	Volume	Carteira	Volume
FIDC 1	13,3%	FIDC 14	1,9%
FIDC 2	12,0%	FIDC 15	1,6%
FIDC 3	11,4%	FIDC 16	1,5%
FIDC 4	10,4%	FIDC 17	1,2%
FIDC 5	7,1%	FIDC 18	1,1%
FIDC 6	6,1%	FIDC 19	1,1%
FIDC 7	5,7%	FIDC 20	0,8%
FIDC 8	4,2%	FIDC 21	0,7%
FIDC 9	3,4%	FIDC 22	0,6%
FIDC 10	2,7%	FIDC 23	0,5%
FIDC 11	2,5%	FIDC 24	0,4%
FIDC 12	2,5%	FIDC 25	0,2%
FIDC 13	2,0%	FIDC 26	0,1%
Zeragem	5,2%		

Relação entre Cotas	
Seniô + Caixa	51,46%
Mezanino	48,54%

## Estratégias Alocadas (%PL)



## Liquidez da Carteira



Para mais informações, favor contactar: [ri@apuamacapital.com.br](mailto:ri@apuamacapital.com.br) +55 (11) 5108-0011 [www.apuamacapital.com.br](http://www.apuamacapital.com.br)



Este material de divulgação, emitido pela Apuama Capital Gestora de Recursos Ltda. ("Apuama Capital"), é um mero informativo e não deve ser considerado uma oferta para compra de cotas do Apuama Yara FIC FIDC ("Fundo"). É recomendada a leitura cuidadosa do Prospecto, do Regulamento, especialmente os Fatores de Risco, pelo investidor ao aplicar seus recursos no Fundo. RENTABILIDADE OBTIDA NO PASSADO NÃO REPRESENTA GARANTIA DE RENTABILIDADE FUTURA. A RENTABILIDADE APRESENTADA NESTA LÂMINA NÃO É LÍQUIDA DE IMPOSTOS. FUNDOS DE INVESTIMENTO NÃO CONTAM COM GARANTIA DO ADMINISTRADOR, DO GESTOR, DE QUALQUER MECANISMO DE SEGURO OU AINDA DO FUNDO GARANTIDOR DE CRÉDITO - FGC. Este Fundo não está autorizado a realizar aplicações em ativos financeiros no exterior. Os Fundos de Crédito Privado estão sujeitos a risco de perda substancial de seu patrimônio líquido em caso de eventos que acarretem o não pagamento de ativos integrantes da sua carteira, inclusive por força de intervenção, liquidação, regime de administração temporária, falência, recuperação judicial ou extrajudicial dos emissores responsáveis pelos ativos do Fundo. Para a avaliação do Fundo, é recomendado a análise de, no mínimo, 12 (doze) meses. Não há neste documento qualquer declaração ou garantia, explícita ou implícita, acerca de promessa de rentabilidades futuras quanto ao produto ou serviço financeiro identificado. A Apuama Capital garante a veracidade de tais informações e afirma que estas estão devidamente atualizadas até a data de fechamento presente neste documento.