

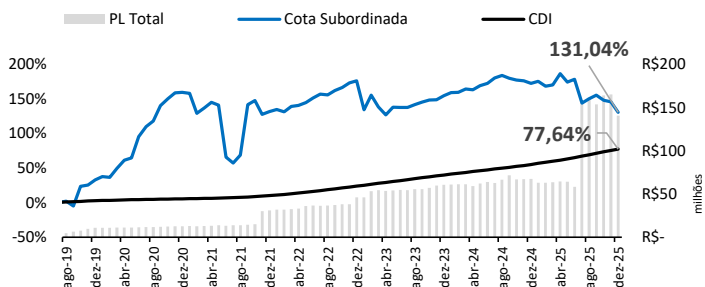
Bristol Fundo de Investimento em Direitos Creditórios Multissetorial

Bristol FIDC

Início do fundo - 30/07/2019

Sobre o Fundo

O Fundo, constituído como condomínio aberto, se destaca por sua liquidez (D+90), conferindo aos investidores flexibilidade para realizar resgates. Sua estratégia de alocação, caracterizada pela pulverização da carteira (multi-multi), visa mitigar riscos, promovendo estabilidade ao portfólio. Ademais, a preferência por cessões de crédito com prazos mais curtos reflete a busca por uma gestão dinâmica, com o intuito de otimizar a rotação da carteira e capturar oportunidades de mercado de maneira ágil, com impacto favorável nos retornos para os investidores.



* Em junho de 2025 o FIDC Bristol incorporou a carteira do FIDC Tractor

Tabela de Retornos Mensais (Cota Subordinada Jr.)

Ano	Jan	Fev	Mar	Abr	Mai	Jun	Jul	Ago	Set	Out	Nov	Dez	Ano	Início
2019							0,4%	1,9%	-6,9%	29,9%	1,6%	5,7%	32,84%	32,84%
%CDI							70%	375%	-1493%	6247%	422%	1516%	1173%	1173%
2020	3,6%	-0,6%	9,5%	7,9%	1,9%	18,9%	7,3%	3,9%	10,2%	4,3%	3,3%	0,2%	95,55%	159,76%
%CDI	968%	-196%	2806%	2758%	805%	8889%	3735%	2442%	6499%	2725%	2235%	140%	3465%	2835%
2021	-0,5%	-11,3%	3,4%	3,5%	-1,6%	-31,2%	-5,1%	7,1%	43,4%	2,5%	-8,0%	1,7%	-10,65%	132,10%
%CDI	-321%	-8375%	1678%	1674%	-582%	-10145%	-1431%	1654%	9809%	515%	-1370%	227%	-241%	1282%
2022	1,3%	-1,5%	3,4%	0,5%	1,8%	2,7%	2,1%	-0,4%	2,4%	1,7%	2,5%	1,1%	19,18%	176,62%
%CDI	175%	-194%	367%	64%	173%	268%	206%	-34%	224%	168%	247%	100%	155%	737%
2023	-15,2%	9,1%	-6,7%	-4,8%	4,8%	-0,1%	0,0%	1,8%	1,4%	1,2%	0,2%	2,4%	-7,76%	155,16%
%CDI	-1353%	992%	-571%	-523%	426%	-12%	3%	157%	143%	124%	19%	272%	-59%	387%
2024	1,8%	0,1%	1,8%	-0,4%	2,3%	1,3%	2,7%	1,3%	-1,4%	-0,9%	-0,5%	-1,3%	6,94%	172,87%
%CDI	183%	13%	217%	-48%	280%	160%	301%	155%	-167%	-98%	-57%	-139%	64%	312%
2025	1,0%	-2,5%	0,7%	6,0%	-4,3%	1,5%	-12,4%	2,6%	2,1%	-2,8%	-0,9%	-6,1%	-15,33%	131,04%
%CDI	102%	-254%	74%	567%	-373%	132%	-971%	220%	170%	-223%	-89%	-499%	-107%	169%

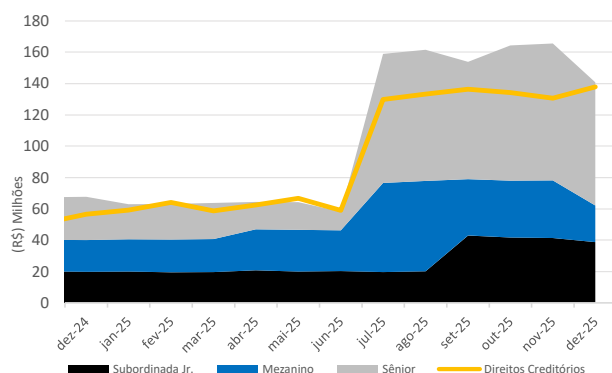
Distribuição das Cotas

	Bench.	Subordinação		PL (R\$)	%PL
		Atual	Min.		
Sênior	CDI + 4,0%	44%	40%	78.687.960	56%
Mezan.	CDI + 4,75%	28%	20%	23.323.031	17%
Júnior				38.824.706	28%
				140.835.697	

Direitos Creditórios

	Total	%PL
A vencer	127.216.125	90,33%
Vencidos	10.628.268	7,55%
PDD	-7.380.098	-5,24%
WO	-11.559.762	-8,21%

Evolução do Patrimônio



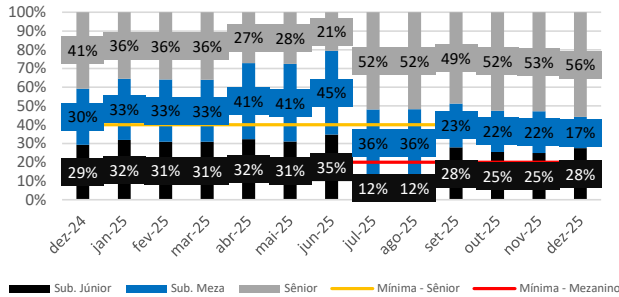
Distribuição da Carteira

	Total	%PL
Duplicata	56.126.432	39,85%
Contrato	28.333.898	20,12%
CCB	28.503.636	20,24%
Caixa	10.989.910	7,80%
PDD	-7.380.098	-5,24%
Valores a Receber	-618.508	-0,44%
NCs	36.440.189	25,87%
WO	-11.559.762	-8,21%
	140.835.697	

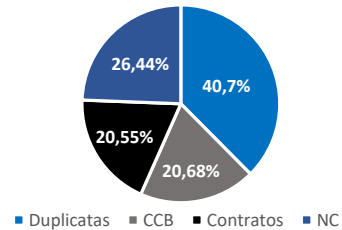
Métricas da Carteira

VOP no mês	33.504.944	Qtd. Sacados	662
Qtd. Cedentes	68	Ticket p/Sacado	208.224
Ticket p/Cedente	2.027.123		

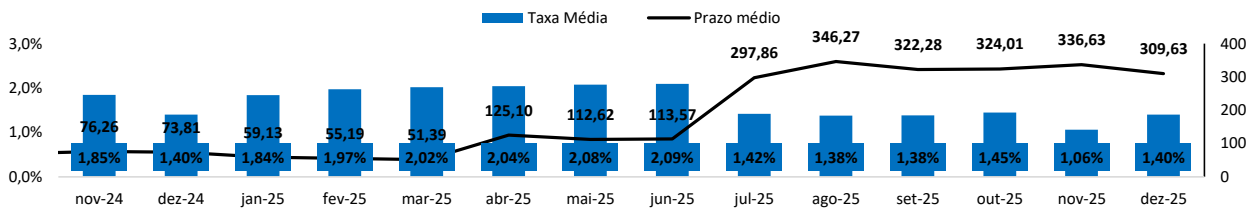
Subordinação das Cotas



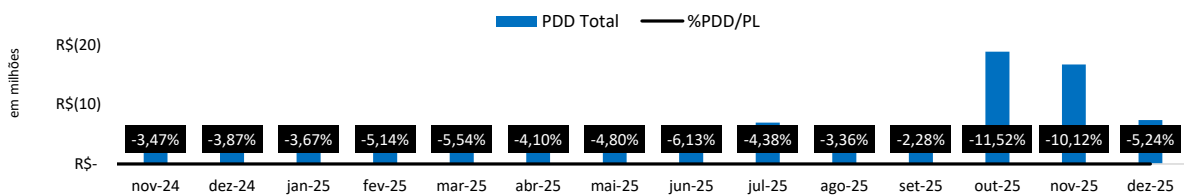
Tipos de Instrumentos (% da carteira)



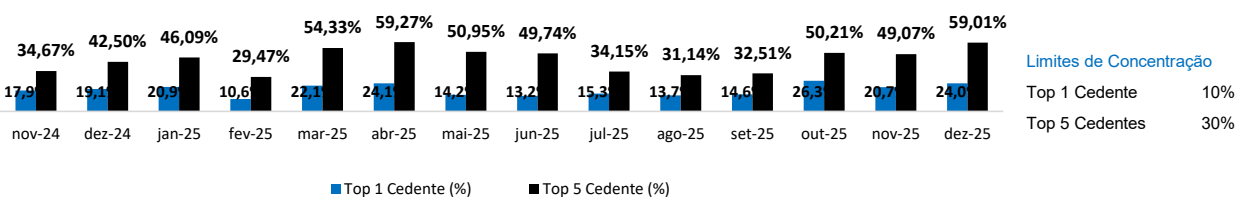
Evolução da Taxa Média Ponderada x Prazo Médio Ponderado



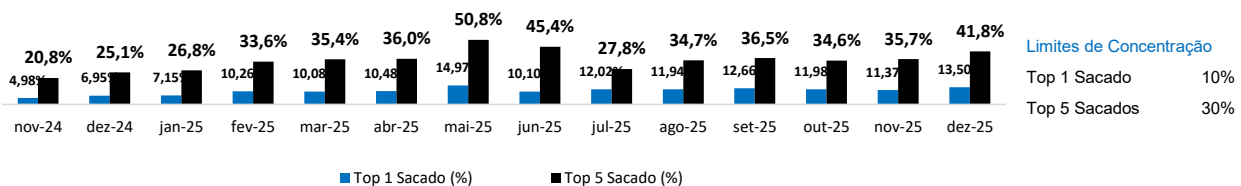
Evolução PDD



Concentrações por Cedente



Concentrações por Sacado



Bristol Fundo de Investimento em Direitos Creditórios Multissetorial

Bristol FIDC

Início do fundo - 30/07/2019

Principais Características**Denominação**

Bristol Fundo De Investimento em Direitos Creditórios Multissetorial

Condomínio

Aberto

CNPJ/MF

33.499.726/0001-70

Prazo de Resgate

D + 90 dias corridos

Classificação Anbima

FIDC Recebíveis Comerciais

Público Alvo

Investidores Qualificados

Gestor

Apuama Capital Gestora de Recursos Ltda.

Taxa de Administração

1,05% a.a.

Cogestor

Menestys Capital Ltda.

Regime de Tributação

Longo Prazo

Administrador

Singular Corretora de Títulos e Valores Mobiliários S.A.

Custodiante

Singular Corretora de Títulos e Valores Mobiliários S.A.

Consultor Especializado

Libra Soluções em Cobrança Ltda.

Este material de divulgação, emitido pela Apuama Capital Gestora de Recursos Ltda. ("Apuama Capital"), é um mero informativo e não deve ser considerado uma oferta para compra de cotas do Apuama Premier FIDC ("Fundo"). É recomendada a leitura cuidadosa do Prospecto, do Regulamento, especialmente os Fatores de Risco, pelo investidor ao aplicar seus recursos no Fundo.

RENTABILIDADE OBTIDA NO PASSADO NÃO REPRESENTA GARANTIA DE RENTABILIDADE FUTURA. A RENTABILIDADE APRESENTADA NESTA LÂMINA NÃO É LÍQUIDA DE IMPOSTOS. FUNDOS DE INVESTIMENTO NÃO CONTAM COM GARANTIA DO ADMINISTRADOR, DO GESTOR, DE QUALQUER MECANISMO DE SEGURO OU AINDA DO FUNDO GARANTIDOR DE CRÉDITO – FGC.

Este Fundo não está autorizado a realizar aplicações em ativos financeiros no exterior. Os Fundos de Crédito Privado estão sujeitos a risco de perda substancial de seu patrimônio líquido em caso de eventos que acarretem o não pagamento de ativos integrantes da sua carteira, inclusive por força de intervenção, liquidação, regime de administração temporária, falência, recuperação judicial ou extrajudicial dos emissores responsáveis pelos ativos do Fundo. Para a avaliação do Fundo, é recomendado a análise de, no mínimo, 12 (doze) meses. Não há neste documento qualquer declaração ou garantia, explícita ou implícita, acerca de promessa de rentabilidades futuras quanto ao produto ou serviço financeiro identificado. A Apuama Capital garante a veracidade de tais informações e afirma que estas estão devidamente atualizadas até a data de fechamento presente neste documento.

**Administração**

Singular Corretora de Títulos e Valores Mobiliários S.A.
Telefone: +55 (11) 2827 - 3500
atendimento@singular.com.br
www.singular.com.br

Gestão

Apuama Capital Gestora de Recursos Ltda.
Telefone: +55 (11) 5108 - 0011
gestao@apuamacapital.com.br
www.apuamacapital.com.br