

Azure Consignados II

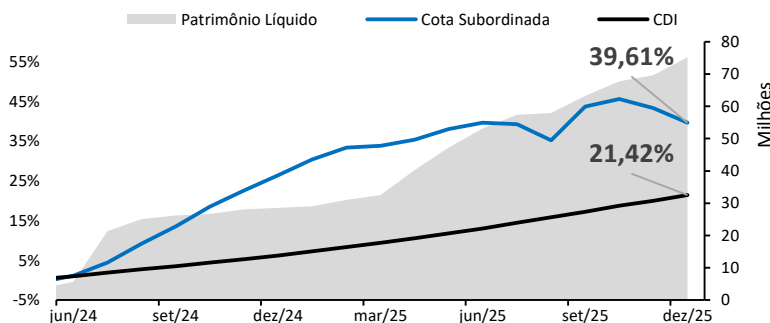
Fundo de Investimento em Direitos Creditórios - Resp. Limitada

Azure Consignados II FIDC

Início das atividades - 22/05/2024

Sobre o Fundo

O Fundo é constituído sob forma de condomínio fechado e cor com uma estratégia sólida focada em crédito consignac operando com taxa mínima condizente com cada ente públi conveniado. Com um perfil exclusivamente destinado investidores profissionais, fornece crédito seletivo, direcionan recursos apenas para os entes públicos: SIAPE, Estad Municípios e Forças Armadas. Valorizamos a segurança e rentabilidade, proporcionando uma oportunidade de investir diferenciada e alinhada às expectativas dos investidores.



(*) o fundo iniciou suas originações em meados de Mai/2024

Tabela de Retornos Mensais (Cota Subordinada Jr.)

Ano	Jan	Fev	Mar	Abr	Mai	Jun	Jul	Ago	Set	Out	Nov	Dez	Ano	Início
2024	-	-	-	-	-0,61%	1,7%	3,3%	4,5%	4,0%	4,4%	3,4%	3,2%	26,42%	26,42%
%CDI	-	-	-	-	-258,6%	230%	377%	547%	507%	492%	455%	340%	426%	426%
2025	3,1%	2,3%	0,3%	1,1%	2,0%	1,2%	-0,3%	-2,9%	6,3%	1,3%	-1,5%	-2,6%	10,44%	39,61%
%CDI	310%	234%	32%	109%	174%	108%	-23%	-251%	516%	103%	-147%	-213%	73%	185%

Distribuição das Cotas

	Benchmark	Subordinação		PL (R\$)	%PL	1ª Emissão
		Atual	Mínima			
Sênior	CDI + 5,0% a.a.	26%	25%	55.559.165	74%	22/05/2024
Mezanino	CDI + 6,0% a.a.	10%	10%	12.086.858	16%	22/05/2024
Subordinada				7.573.414	10%	22/05/2024
Patrimônio Líquido:				75.219.437		
Patrimônio Líquido Médio (desde o início):				48.142.974		

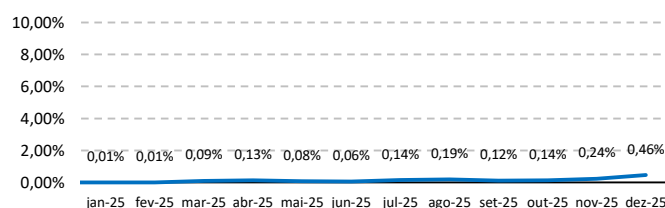
Distribuição da Carteira

	Total	% do PL
WO	-1.548	-0,002%
DC a Vencer	73.414.173	97,60%
DC Vencido	347.068	0,46%
Caixa	2.509.453	3,34%
PDD	-839.224	-1,12%
Valores a receber	-213.583	-0,28%
	75.216.339	

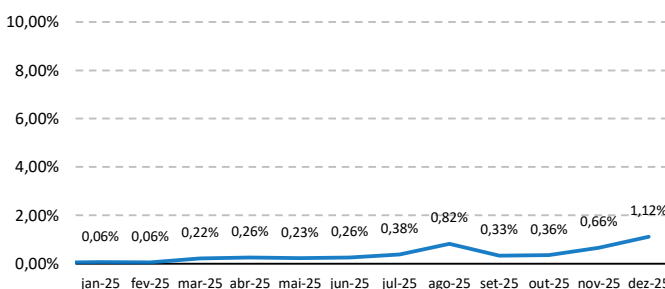
Vencidos por Faixa de Atraso

	Total	% do PL
Até 30 dias	R\$ 127.399	0,169%
31 a 60 dias	R\$ 127.756	0,170%
61 a 90 dias	R\$ 45.550	0,061%
91 a 120 dias	R\$ 23.361	0,031%
121 a 150 dias	R\$ 4.840	0,006%
151 a 180 dias	R\$ 4.322	0,006%
Após 181 dias	R\$ 3.275	0,004%

Evolução Vencidos (% do PL)



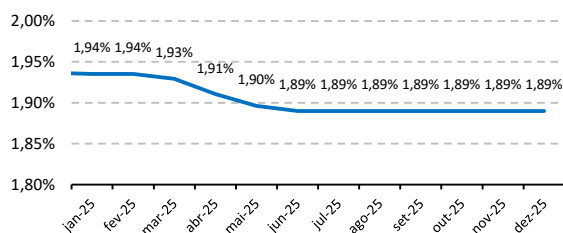
Evolução do PDD (% do PL)



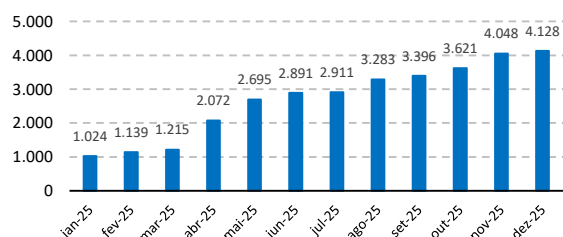
Métricas da Carteira

Estoque	73.761.241
Originação Mensal	1.486.518
Prazo Médio (meses)	33,00
Taxa Média (a.m.)	1,89%
Qtd. Devedores	4.128
Ticket Médio	17.869

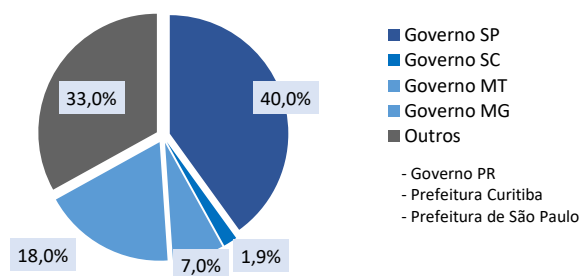
Taxa Média da Carteira (a.m.)



Quantidade de Devedores

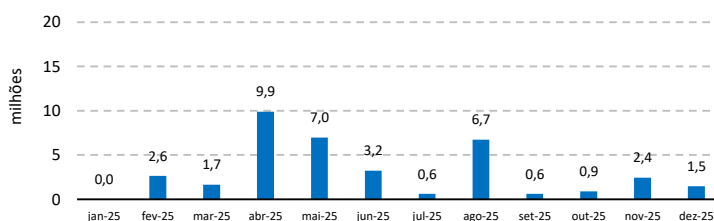


Concentração por Entes Convênidos

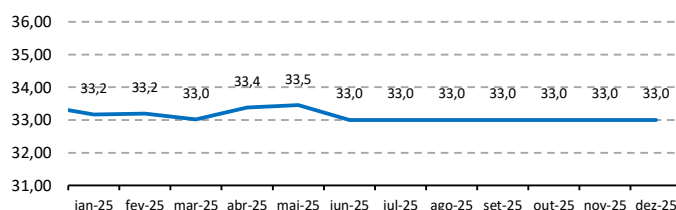


Ente Convênido	% do PL
Governo SP	39,27%
SIAPÉ	21,37%
Governo MT	6,84%
Governo SC	1,86%
Governo PR	1,33%
Governo MG	17,68%
Prefeitura de São Paulo	9,64%
Prefeitura de Curitiba	0,06%

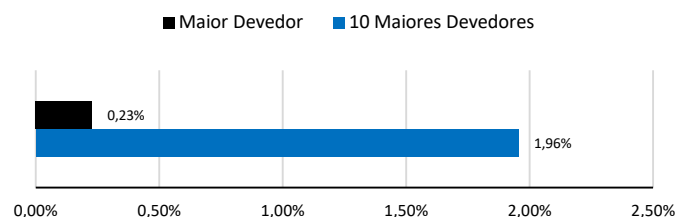
Originação Mensal



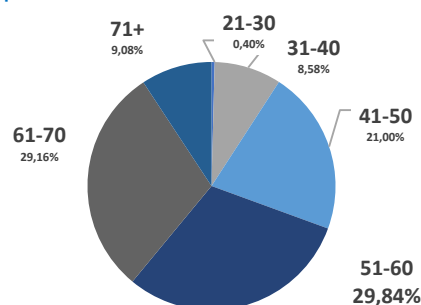
Prazo Médio da Carteira (meses)



Concentração por Devedores



Concentração por Faixa Etária



Faixa Etária	% do PL
21-30	0,40%
31-40	8,58%
41-50	21,00%
51-60	29,84%
61-70	29,16%
71+	9,08%

Azure Consignados II

Fundo de Investimento em Direitos Creditórios - Resp. Limitada

Azure Consignados II FIDC

Início das atividades - 22/05/2024

Principais Características

Denominação:

Azure Consignados II Fundo de Investimento em Direitos Creditórios - Resp. Limitada

Conta Escrow

Banco Santander S.A.

CNPJ

55.234.274/0001-37

Bancarizadores

Opea e Celcoin

Tipo Anbima

FIDC Crédito Consignado

Condomínio

Fechado

Gestor

Apuama Capital Gestora de Recursos Ltda.

Duração das Cotas

108 meses

Administrador e Distribuidor

Singulare Corretora de Títulos e Valores Mobiliários S.A.

Carência

24 meses

Custodiante

Singulare Corretora de Títulos e Valores Mobiliários S.A.

Amortizações

Mensal (Principal + Juros)

Consultor Especializado

Find Serviços de Apoio Comercial Ltda.

Público Alvo

Investidores Qualificados

Entidade Consignatária

Neo Instituição de Pagamento Ltda.

Taxa de Administração

1,4% a.a.

Auditor de Lastros

KPMG Consultoria Ltda

Regime de Tributação

Longo Prazo

Parceiros:



O conteúdo desse material não ser reproduzido, publicado, copiado, divulgado, distribuído, resumido, extraído ou de outra forma referenciado, no todo ou em parte, sem o consentimento prévio e expresso da Apuama Capital. O conteúdo desse material foi gerado consoante as condições econômicas, de mercado, entre outras, disponíveis na data de sua publicação, de modo que as conclusões apresentadas estão sujeitas a variações em virtude de uma gama de fatores sobre os quais a Apuama Capital Gestora de Recursos Ltda. ("Apuama Capital") não tem qualquer controle. Informações desse material refletem as mercadológicas na sua respectiva data de divulgação, sendo que eventos futuros podem prejudicar suas conclusões. A Apuama Capital não fornece opiniões jurídicas ou tributárias. Sendo assim, essa apresentação não constitui aconselhamento legal de qualquer natureza. Essa apresentação é um breve resumo de cunho meramente informativo, não configurando análise de valores mobiliários nos termos da Instrução CVM Nº 20, de 25 de fevereiro de 2021, e não tendo como objetivo a consultoria, oferta, solicitação de oferta, ou recomendação para a compra ou venda de qualquer investimento ou produto específico. Embora as informações e opiniões expressas aqui tenham sido obtidas de fontes confiáveis e fidedignas, nenhuma garantia ou responsabilidade, expressa ou implícita, é feita a respeito da exatidão, fidelidade e/ou totalidade das informações. As informações contidas nesta apresentação não podem ser consideradas como única fonte de informações no processo decisório do investidor, que, antes de tomar qualquer decisão, deverá realizar uma avaliação minuciosa do produto e respectivos riscos, face aos seus objetivos e ao seu perfil de risco ("Suitability"). A RENTABILIDADE PASSADA NÃO REPRESENTA GARANTIA DE RENTABILIDADE FUTURA. Assim, não é possível prever o desempenho futuro de um investimento a partir da variação de seu valor de mercado no passado. A Apuama Capital não assume que os investidores vão obter lucros, nem se responsabiliza pelas perdas. FUNDOS DE INVESTIMENTO NÃO CONTAM COM GARANTIA DO ADMINISTRADOR, DO GESTOR, DE QUALQUER MECANISMO DE SEGURO OU FUNDO GARANTIDOR DE CRÉDITO - FGC. Alguns fundos de investimento podem estar autorizados a realizar aplicações em ativos financeiros no exterior e estratégias com derivativos como parte integrante de sua política de investimentos. Tais estratégias, da forma como são adotadas, podem resultar em significativas perdas patrimoniais para seus cotistas. LEIA O PROSPECTO E O REGULAMENTO DO FUNDO ANTES DA DECISÃO DE INVESTIMENTO, EM ESPECIAL A SEÇÃO FATORES DE RISCO.