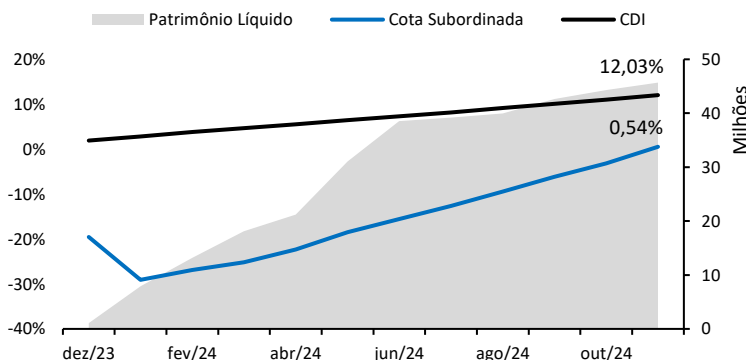


## Sobre o Fundo

O Fundo é constituído sob forma de condomínio fechado e conta com uma estratégia sólida focada em crédito consignado, operando com taxa mínima condizente com cada ente público conveniado. Com um perfil exclusivamente destinado a investidores profissionais, fornece crédito seletivo, direcionando recursos apenas para os entes públicos: SIAPE, Estados, Municípios e Forças Armadas. Valorizamos a segurança e a rentabilidade, proporcionando uma oportunidade de investimento diferenciada e alinhada às expectativas dos investidores.



(\* o fundo iniciou suas originações em meados de Dez/23)

## Tabela de Retornos Mensais (Cota Subordinada Jr.)

Ano	Jan	Fev	Mar	Abr	Mai	Jun	Jul	Ago	Set	Out	Nov	Dez	Ano	Início
2023										-8,4%	-12,2%	-11,9%	-29,08%	-29,08%
%CDI										-838%	-1329%	-1329%	-1026%	-1026%
2024	3,1%	2,4%	3,8%	4,9%	3,6%	3,5%	3,7%	3,6%	3,2%	3,8%			<b>41,75%</b>	0,53%
%CDI	321%	296%	453%	558%	432%	439%	406%	415%	380%	430%			<b>467%</b>	4%

## Distribuição das Cotas

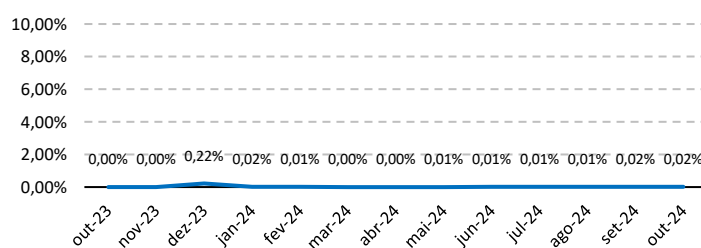
	Benchmark	Subordinação		PL (R\$)	%PL	1ª Emissão
		Atual	Mínima			
Sênior	CDI + 5,0% a.a.	35%	25%	29.887.567	65%	19/10/2023
Mezanino	CDI + 6,0% a.a.	16%	10%	8.693.051	19%	19/10/2023
Subordinada				7.102.962	16%	29/09/2023
Patrimônio Líquido:				45.683.580		
Patrimônio Líquido Médio (desde o início):				26.417.896		

(\*\*) O rendimento das cotas sênior e mezanino foram ajustadas em AGE no dia 19/04. As novas remunerações de CDI + 5% para a cota sênior e de CDI + 6% para a cota mezanino passam a ser válidas na data de 02/05/2024.

## Distribuição da Carteira

	Total	% do PL
DC a Vencer	45.588.530	99,79%
DC Vencido	9.643	0,02%
Caixa	121.030	0,26%
PDD	-55.798	-0,12%
	45.663.405	

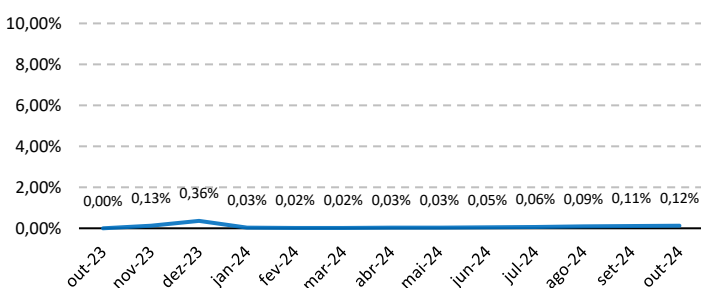
## Evolução Vencidos (% do PL)



## Vencidos por Faixa de Atraso

	Total	% do PL
Até 30 dias	R\$ 3.013	0,007%
31 a 60 dias	R\$ 1.724	0,004%
61 a 90 dias	R\$ 986	0,002%
91 a 120 dias	R\$ 986	0,002%
121 a 150 dias	R\$ 986	0,002%
151 a 180 dias	R\$ 0	0,000%
Após 181 dias	R\$ 962	0,002%

## Evolução do PDD (% do PL)

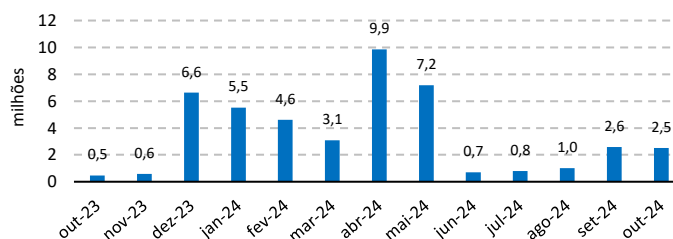


# Azure Consignados Fundo de Investimento em Direitos Creditórios

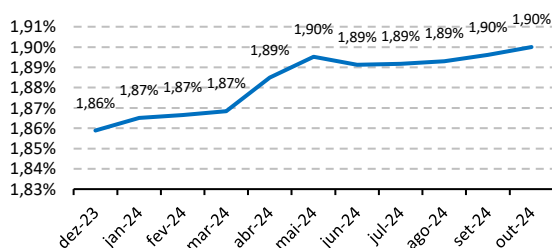
## Métricas da Carteira

Estoque	45.598.173
Originação Mensal Média	3.501.749
Prazo Médio (meses)	33,90
Taxa Média (a.m.)	1,90%
Qtd. Devedores	2.514
Ticket Médio	18.138

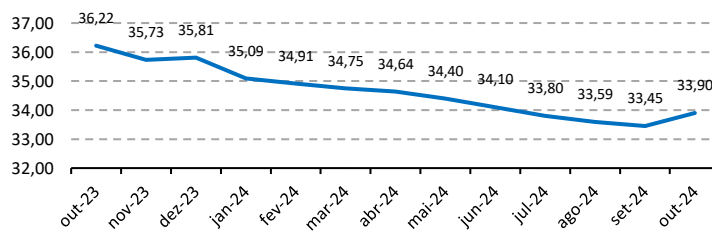
## Originação Mensal



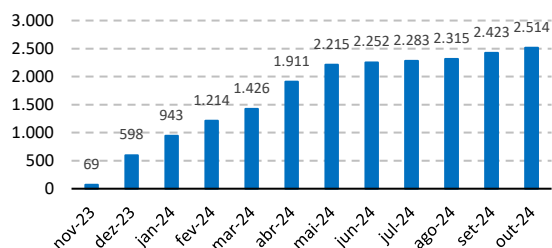
## Taxa Média da Carteira (a.m.)



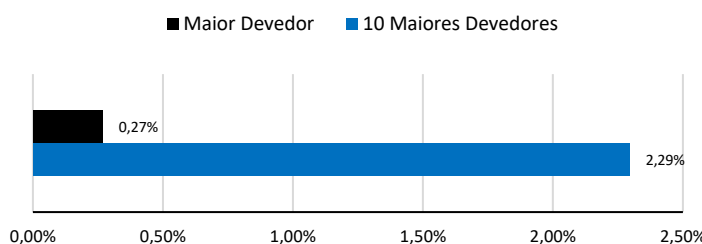
## Prazo Médio da Carteira (meses)



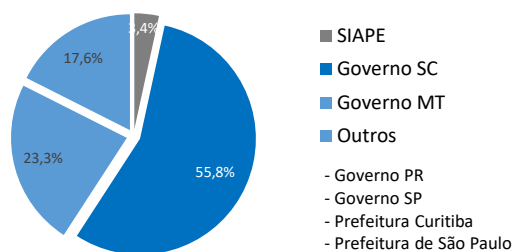
## Quantidade de Devedores



## Concentração por Devedores

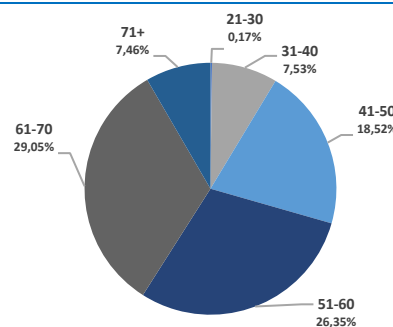


## Concentração por Entes Convênidos (\*)



Ente Convênido	% do PL
Governo SC	55,65%
Governo MT	23,22%
Governo PR	4,57%
Governo SP	12,22%
SIAPE	3,42%
Prefeitura de Curitiba	0,44%
Prefeitura de São Paulo	0,31%

## Concentração por Faixa Etária (\*)



Faixa Etária	% do PL
21-30	0,17%
31-40	7,53%
41-50	18,52%
51-60	26,35%
61-70	29,05%
71+	7,46%

(\*) Dados referentes a Outubro/24

# Azure Consignados

Fundo de Investimento em Direitos Creditórios

Azure Consignado FIDC

Início das atividades - 29/09/2023

## Principais Características

**Denominação:**

Azure Consignados Fundo de Investimento em Direitos Creditórios

**Conta Escrow**

Banco Santander S.A.

**CNPJ**

46.285.154/0001-78

**Bancarizadores**

Opea/Celcoin

**Tipo Anbima**

FIDC Crédito Consignado

**Condomínio**

Fechado

**Gestor e Distribuidor**

Apuama Capital Gestora de Recursos Ltda.

**Duração das Cotas**

108 meses

**Administrador**

Singulare Corretora de Títulos e Valores Mobiliários S.A.

**Carência**

18 meses

**Custodiante**

Singulare Corretora de Títulos e Valores Mobiliários S.A.

**Amortizações**

Mensal (Principal + Juros)

**Consultor Especializado**

Find Serviços de Apoio Comercial Ltda.

**Público Alvo**

Investidores Profissionais

**Cedente**

Previk Previdência Complementar e Neo Instituição de Pagamento Ltda.

**Taxa de Administração**

1,4% a.a.

**Auditor de Lastros**

KPMG Consultoria Ltda

**Regime de Tributação**

Longo Prazo

**Parceiros:**

As informações contidas neste material são de caráter exclusivamente informativo.

Rentabilidade passada não é garantia de rentabilidade futura. Este documento não se constitui em uma oferta de venda e não constitui o prospecto previsto no código de auto-regulação da ANBIMA para a indústria de fundos de investimento. Leia o prospecto, o formulário de informações complementares, lâmina de informações essenciais e o regulamento antes de investir. Este fundo não conta com a garantia do administrador, do gestor da carteira, de qualquer mecanismo de seguro ou do fundo garantidor de crédito – FGC. Rentabilidade mensal divulgada é líquida de taxas de administração e performance e a rentabilidade divulgada não é líquida de impostos.

Não há garantia de que este fundo terá tratamento tributário para fundos de longo prazo.

As informações contidas neste material são atualizadas mensalmente. Ao realizar aplicações adicionais, consulte a sua versão mais atualizada.