

# Apuama Even

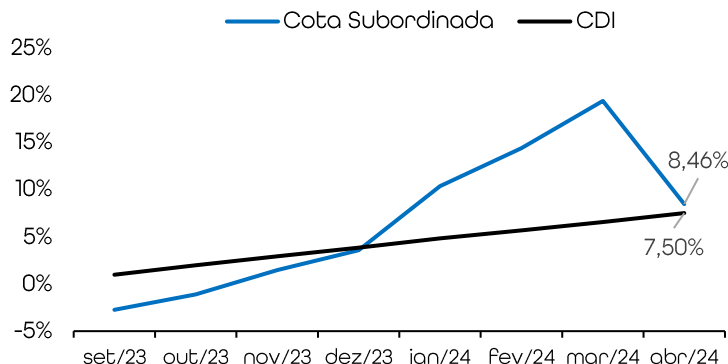
Fundo de Investimento em Direitos Creditórios

Apuama Even FIDC

Início do Fundo - 01/09/2023

## Sobre o Fundo

O Fundo, constituído como condomínio aberto, se destaca por sua liquidez (D+30), conferindo aos investidores flexibilidade para realizar resgates. Sua estratégia de alocação, caracterizada pela pulverização da carteira (multi-multi), visa mitigar riscos, promovendo estabilidade ao portfólio. Ademais, a preferência por cessões de crédito com prazos mais curtos reflete a busca por uma gestão dinâmica, com o intuito de otimizar a rotação da carteira e capturar oportunidades de mercado de maneira ágil, com impacto favorável nos retornos para os investidores.



## Tabela de Retornos Mensais (Cota Subordinada Jr.)

Ano	Jan	Fev	Mar	Abr	Mai	Jun	Jul	Ago	Set	Out	Nov	Dez	Ano	Início
2023									-2,7%	1,7%	2,6%	2,1%	3,59%	3,59%
%CDI									-281%	167%	284%	235%	93%	93%
2024	6,5%	3,7%	4,4%	-9,2%									4,70%	8,46%
%CDI	674%	458%	527%	-1031%									133%	113%

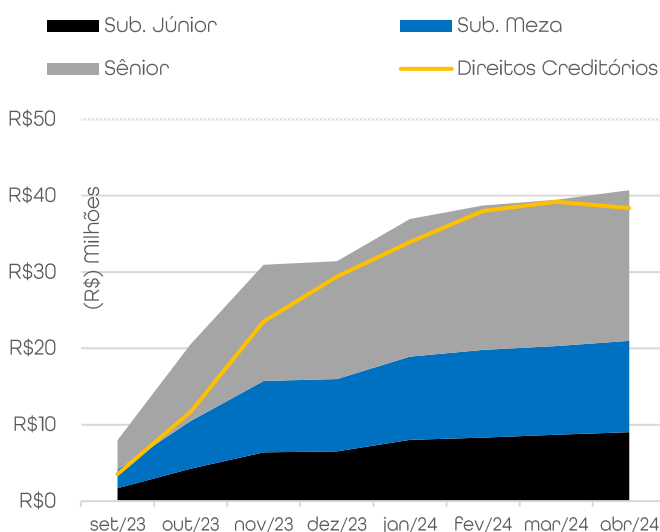
## Distribuição das Cotas

	Bench.	Subordinação		PL (R\$)	%PL
		Atual	Mín.		
Sênior	CDI + 5,00%	52%	50%	19.718.391	48%
Sub. Meza	CDI + 6,50%	22%	20%	11.969.469	29%
Sub. Jr.				9.029.219	22%
				40.717.079	

## Distribuição da Carteira

	Total	%PL
Duplicata	38.370.865	94,24%
Contrato	0	0,00%
Nota Comercial	2.402.286	5,90%
Caixa	1.760.486	4,32%
Valores a Identificar	-389.396	-0,96%
PDD	-1.056.474	-2,59%
WO	0	0,00%
Valores a Receber	-370.687	-0,91%
<b>Total</b>	<b>40.717.080</b>	

## Evolução do Patrimônio

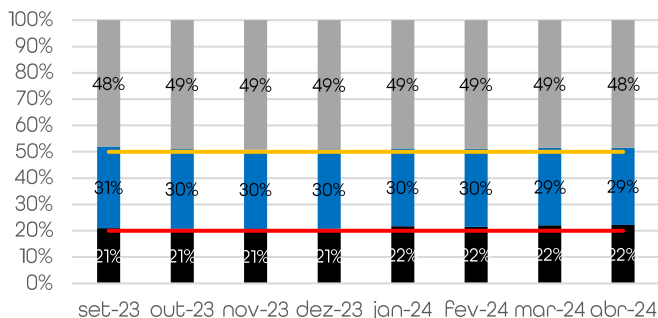

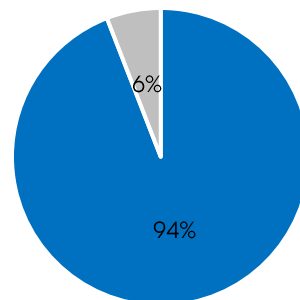
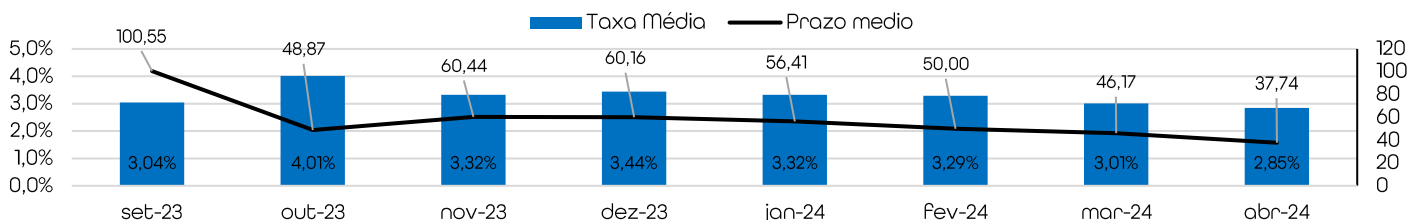
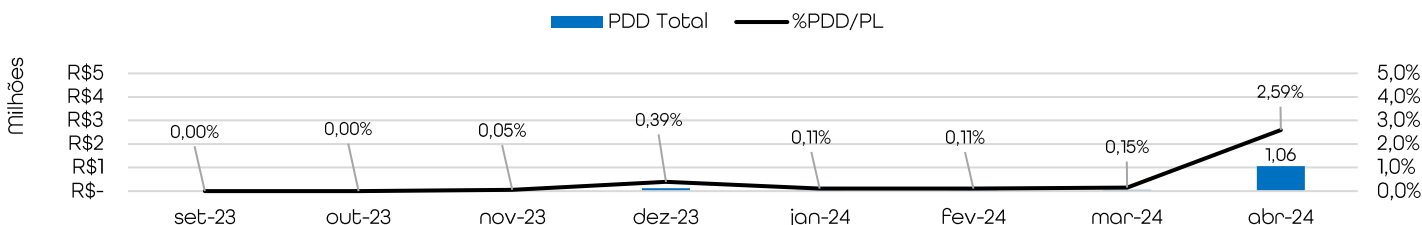
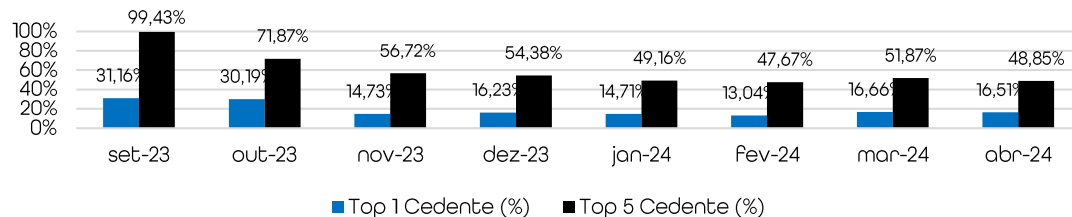


## Direitos Creditórios

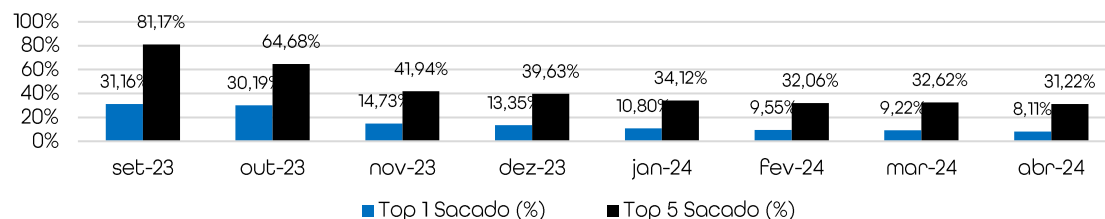
	Total	%PL
A vencer	29.958.713	75%
Vencidos	10.814.438	27%
PDD	-1.056.474	-3%

## Métricas da Carteira

Qtd Cedentes	32	Taxa média	2,85% a.m.
Qtd Sacados	305	VOP Abr/24	7.982.293
Prazo médio	38 dias		

**Subordinação PL**

**Tipos de Instrumentos**

**Evolução da Taxa Média Ponderada x Prazo Médio Ponderado**

**Evolução PDD**

**Concentrações por Cedente**

**Limites de Concentração**

 Top 1 Cedente 10%  
 Top 5 Cedentes 40%

**Concentrações por Sacado**

**Limites de Concentração**

 Top 1 Sacado 10%  
 Top 5 Sacados 40%

## Principais Características

### Denominação

Apuama Even Fundo De Investimento em Direitos Creditórios

### Prazo de Resgate

D + 30 dias corridos

### CNPJ/MF

51.507.981/0001-07

### Público Alvo

Investidores Profissionais

### Classificação Anbima

FIDC Recebíveis Comerciais

### Taxa de Administração

1,85% a.a.

### Gestor e Distribuidor

Apuama Capital Gestora de Recursos Ltda.

### Taxa de Performance

Não há

### Administrador

Hemera Distribuidora de Títulos e Valores Mobiliários Ltda.

### Taxa de Saída

Não há

### Custodiante

Hemera Distribuidora de Títulos e Valores Mobiliários Ltda.

### Regime de Tributação

Longo Prazo

### Consultor Especializado

JPW Consultoria Empresarial Ltda.

### Condomínio

Aberto

Este material de divulgação, emitido pela Apuama Capital Gestora de Recursos Ltda. ("Apuama Capital"), é um mero informativo e não deve ser considerado uma oferta para compra de cotas do Apuama Premier FIDC ("Fundo"). É recomendada a leitura cuidadosa do Prospecto, do Regulamento, especialmente os Fatores de Risco, pelo investidor ao aplicar seus recursos no Fundo.

RENTABILIDADE OBTIDA NO PASSADO NÃO REPRESENTA GARANTIA DE RENTABILIDADE FUTURA. A RENTABILIDADE APRESENTADA NESTA LÂMINA NÃO É LÍQUIDA DE IMPOSTOS. FUNDOS DE INVESTIMENTO NÃO CONTAM COM GARANTIA DO ADMINISTRADOR, DO GESTOR, DE QUALQUER MECANISMO DE SEGURO OU AINDA DO FUNDO GARANTIDOR DE CRÉDITO - FGC.

Este Fundo não está autorizado a realizar aplicações em ativos financeiros no exterior. Os Fundos de Crédito Privado estão sujeitos a risco de perda substancial de seu patrimônio líquido em caso de eventos que acarretem o não pagamento de ativos integrantes da sua carteira, inclusive por força de intervenção, liquidação, regime de administração temporária, falência, recuperação judicial ou extrajudicial dos emissores responsáveis pelos ativos do Fundo. Para a avaliação do Fundo, é recomendado a análise de, no mínimo, 12 (doze) meses. Não há neste documento qualquer declaração ou garantia, explícita ou implícita, acerca de promessa de rentabilidades futuras quanto ao produto ou serviço financeiro identificado. A Apuama Capital garante a veracidade de tais informações e afirma que estas estão devidamente atualizadas até a data de fechamento presente neste documento.