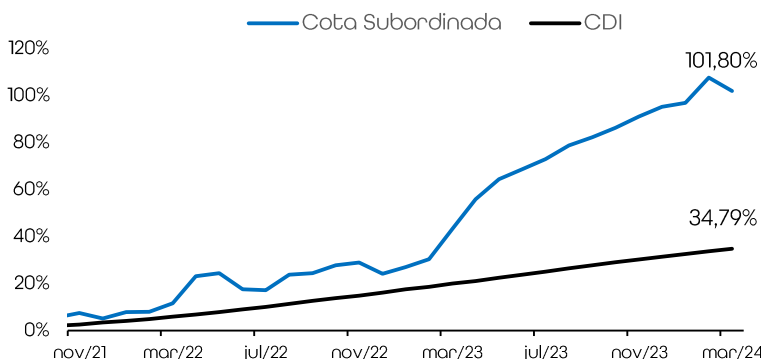


# JP Capital Fundo de Investimento em Direitos Creditórios

## Sobre o Fundo

O Fundo, configurado como condomínio aberto, se destaca por sua liquidez (D+30), conferindo aos investidores Flexibilidade para realizar resgates. Sua estratégia de alocação, caracterizada pela pulverização da carteira (multi-multi), visa mitigar riscos, promovendo estabilidade ao portfólio. Ademais, a preferência por cessões de crédito com prazos mais curtos reflete a busca por uma gestão dinâmica, com o intuito de otimizar a rotação da carteira e capturar oportunidades de mercado de maneira ágil, com impacto favorável nos retornos para os investidores.



## Tabela de Retornos Mensais (Cota Subordinada Jr.)

Ano	Jan	Fev	Mar	Abr	Mai	Jun	Jul	Ago	Set	Out	Nov	Dez	Ano	Início
2021						0,4%	2,4%	0,5%	1,4%	0,7%	1,8%	-2,1%	5,14%	5,14%
%CDI						126%	688%	123%	310%	152%	304%	-279%	151%	151%
2022	2,6%	0,0%	3,4%	10,3%	1,0%	-5,5%	-0,3%	5,6%	0,6%	2,7%	0,9%	-3,7%	18,04%	24,11%
%CDI	361%	6%	367%	1235%	101%	-546%	-26%	478%	52%	264%	85%	-330%	146%	149%
2023	2,3%	2,7%	9,9%	8,7%	5,5%	2,6%	2,5%	3,4%	1,9%	2,2%	2,6%	2,2%	57,26%	95,18%
%CDI	203%	293%	846%	951%	486%	243%	235%	301%	196%	219%	282%	246%	439%	304%
2024	0,8%	5,5%	-2,8%										3,39%	101,80%
%CDI	85%	684%	-334%										129,34%	319%

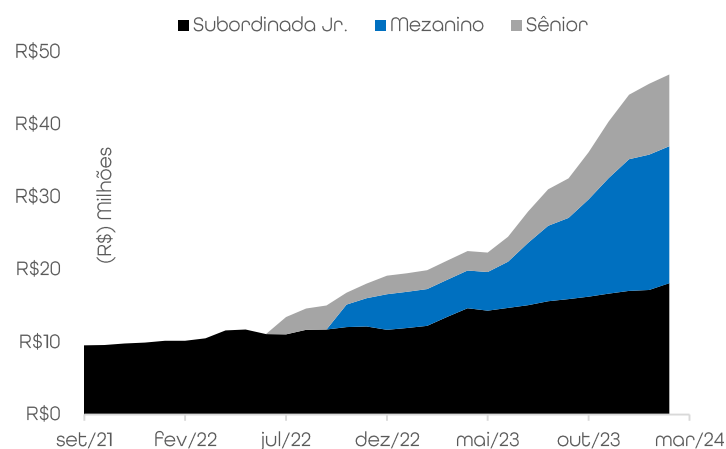
## Distribuição das Cotas

	Bench.	Subordinaçãc		PL (R\$)	%PL
		Atual	Mín.		
Sênior	CDI + 4,0%	77%	50%	11.777.431	23%
Mezanino	CDI + 5,5%	35%	25%	21.128.446	42%
Sub. Jr.				17.607.559	35%
				50.513.436	

## Distribuição da Carteira

	Total	%Ativo
Duplicata	40.407.987	79,99%
Contrato	735.281	1,46%
Nota Comercial	6.209.207	12,29%
Caixa	6.168.827	12,21%
PDD	-1.916.722	-3,79%
WO	-1.032.159	-2,04%
Valores a Receber	-58.984	-0,12%
	50.513.436	

## Evolução do Patrimônio



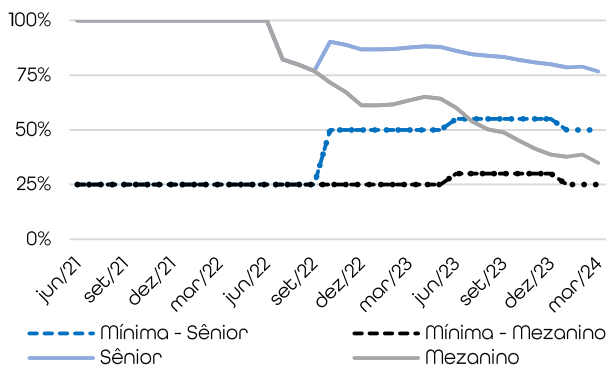
## Direitos Creditórios

	Total	%PL
A vencer	40.235.186	82%
Vencidas	7.117.289	14%
PDD	1.916.722	4%

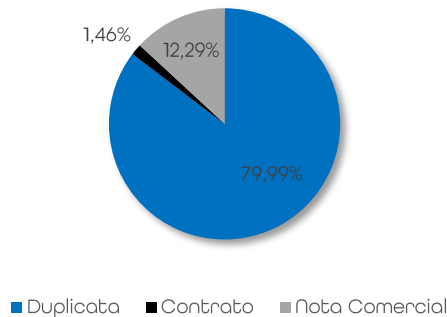
## Aquisição Mensal

VOP mensal	29.976.992	Sacado Ativos	658
Cedentes Ativos	26	Ticket p/Sacado	45.558
Ticket p/Cedente	1.152.961		

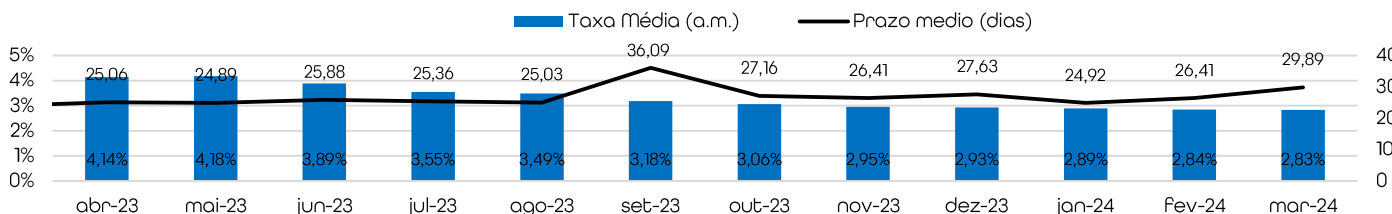
**Subordinação PL**



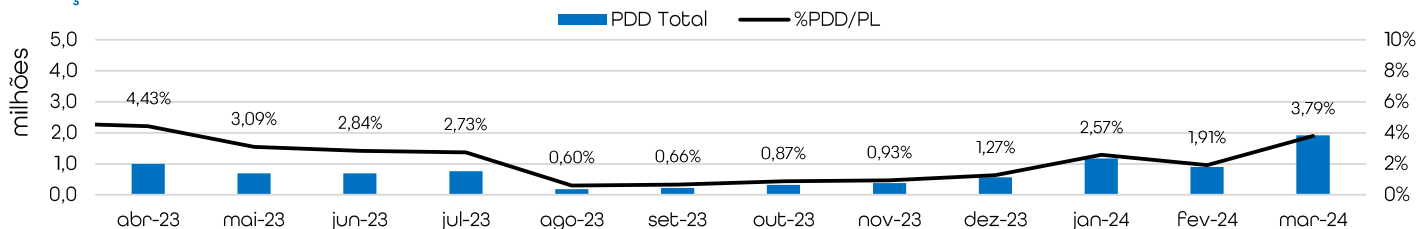
**Tipos de Instrumentos (% do PL)**



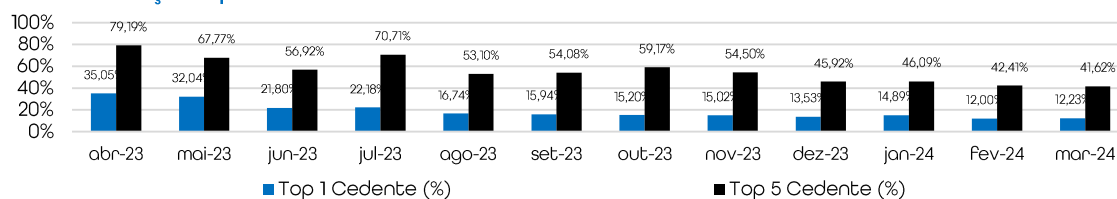
**Evolução da Taxa Média Ponderada x Prazo Médio Ponderado**



**Evolução PDD**



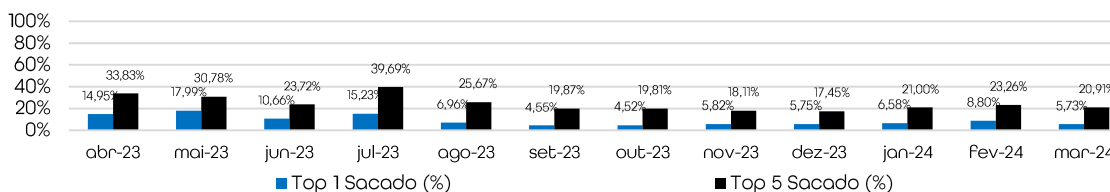
**Concentrações por Cedente**



**Limites de Concentração**

- Top Cedente 20%
- Top 5 Cedentes 50%

**Concentrações por Sacado**



**Limites de Concentração**

- Top Sacado 10%
- Top 5 Sacados 30%

## Principais Características

**Denominação**

JP Capital Fundo De Investimento em Direitos Creditórios

**Prazo de Resgate**

D + 30 dias corridos

**CNPJ/MF**

40.753.151/0001-35

**Público Alvo**

Investidores Qualificados e Profissionais

**Classificação Anbima**

FIDC Recebíveis Comerciais

**Taxa de Administração**

1,45% a.a.

**Gestor e Distribuidor**

Apuama Capital Gestora de Recursos Ltda.

**Taxa de Performance**

Não há

**Administrador**

Singulare Corretora de Valores Mobiliários S.A.

**Taxa de Saída**

Não há

**Custodiante**

Singulare Corretora de Valores Mobiliários S.A.

**Regime de Tributação**

Curto Prazo

**Consultor Especializado**

JP Capital Securitizadora S.A.

**Condomínio**

Aberto

Este material de divulgação, emitido pela Apuama Capital Gestora de Recursos Ltda. ("Apuama Capital"), é um mero informativo e não deve ser considerado uma oferta para compra de cotas do JP Capital FIDC ("Fundo"). É recomendada a leitura cuidadosa do Prospecto, do Regulamento, especialmente os Fatores de Risco, pelo investidor ao aplicar seus recursos no Fundo.

RENTABILIDADE OBTIDA NO PASSADO NÃO REPRESENTA GARANTIA DE RENTABILIDADE FUTURA. A RENTABILIDADE APRESENTADA NESTA LÂMINA NÃO É LÍQUIDA DE IMPOSTOS. FUNDOS DE INVESTIMENTO NÃO CONTAM COM GARANTIA DO ADMINISTRADOR, DO GESTOR, DE QUALQUER MECANISMO DE SEGURO OU AINDA DO FUNDO GARANTIDOR DE CRÉDITO - FGC.

Este Fundo não está autorizado a realizar aplicações em ativos financeiros no exterior. Os Fundos de Crédito Privado estão sujeitos a risco de perda substancial de seu patrimônio líquido em caso de eventos que acarretem o não pagamento de ativos integrantes da sua carteira, inclusive por força de intervenção, liquidação, regime de administração temporária, falência, recuperação judicial ou extrajudicial dos emissores responsáveis pelos ativos do Fundo. Para a avaliação do Fundo, é recomendado a análise de, no mínimo, 12 (doze) meses. Não há neste documento qualquer declaração ou garantia, explícita ou implícita, acerca de promessa de rentabilidades futuras quanto ao produto ou serviço financeiro identificado. A Apuama Capital garante a veracidade de tais informações e afirma que estas estão devidamente atualizadas até a data de fechamento presente neste documento.